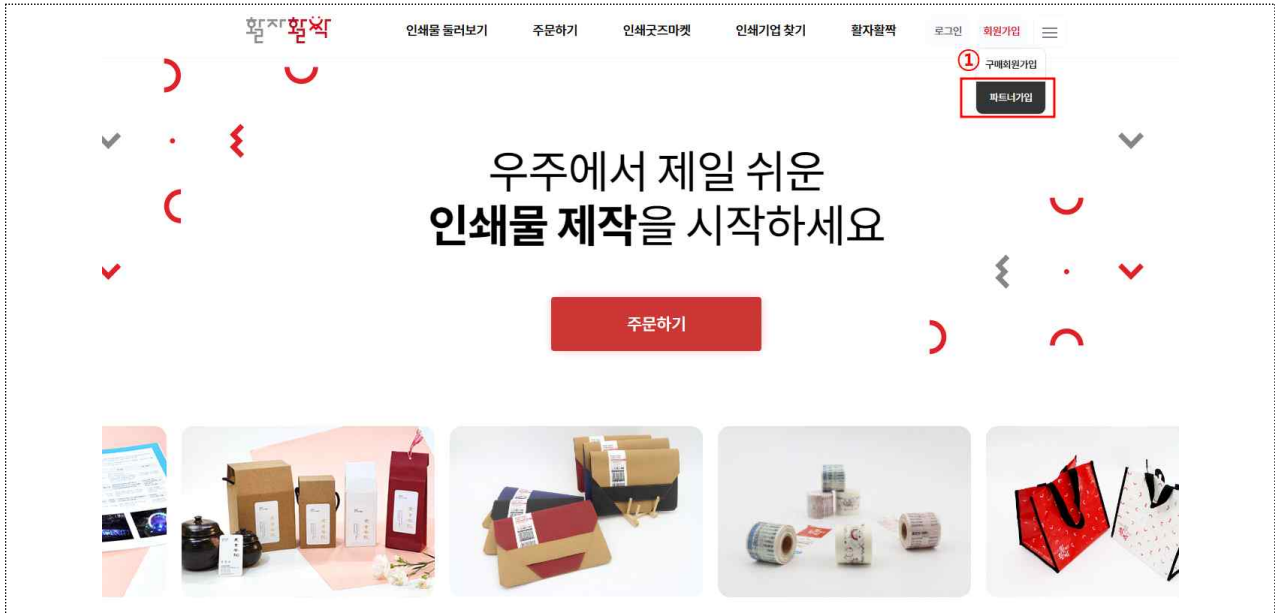


# 기업등록 매뉴얼(파트너사용)

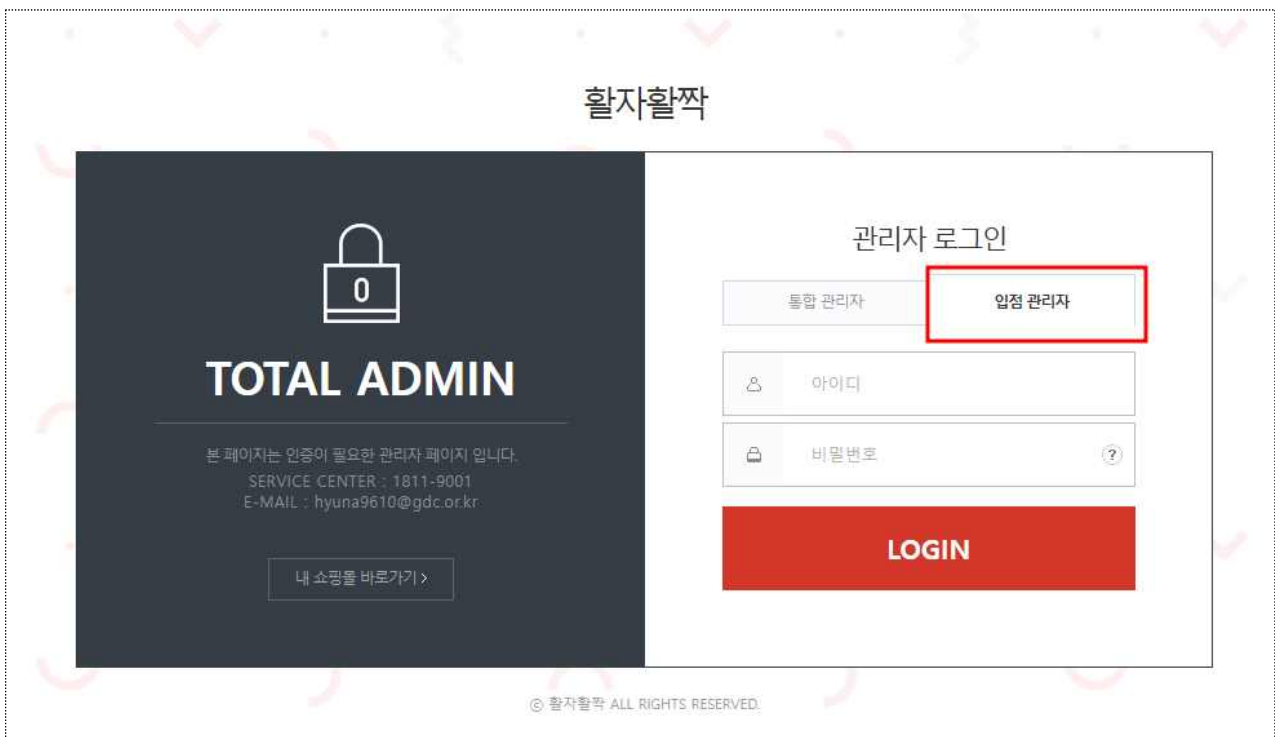
1. 메인페이지([www.hjhjj.co.kr](http://www.hjhjj.co.kr))에서 ① ‘파트너사’로 회원가입을 하세요.



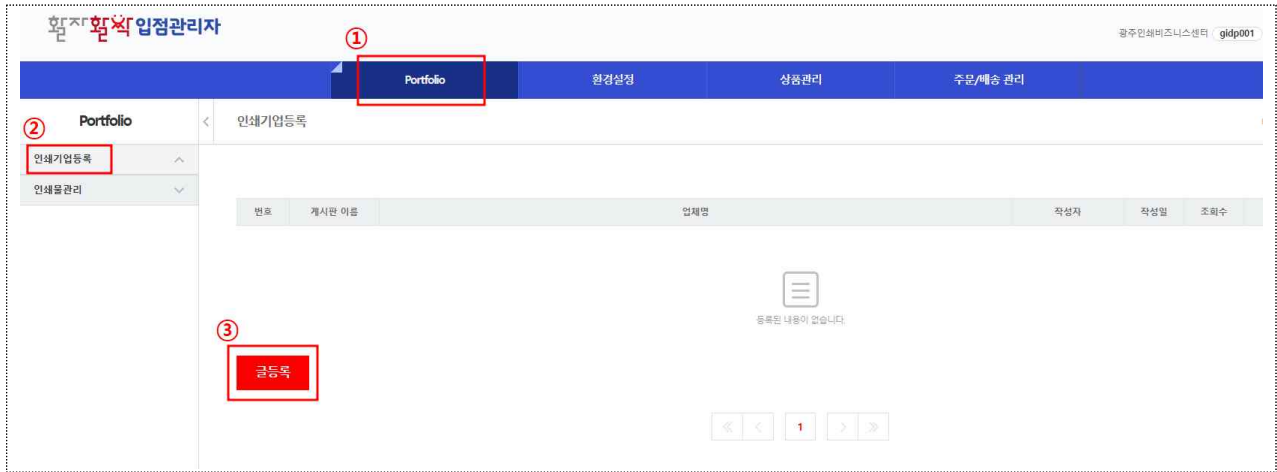
2. 파트너사로 회원가입 한 후 ☎ 1811-9001로 승인요청

- 관리자 페이지 접속( [www.hjhjj.co.kr/totalAdmin](http://www.hjhjj.co.kr/totalAdmin) )

→ ‘입점관리자’ 선택 후 아이디/패스워드 입력



3. 관리자 페이지 로그인 후 ① Portfolio를 클릭하신 후 ② 왼쪽 메뉴바에 있는 인쇄기업 등록을 클릭 → ③ 글쓰기 클릭 후 자사기업 등록(소개 및 이미지 등)



4. 3번과 같은 방법으로 왼쪽 메뉴바 두 번째 인쇄물 관리 클릭 → 글쓰기에서 자사 대표상품 5가지 이내로 등록하세요.